

# **KLEVER** INNOVATIONS

REDUZIERT SCHNITTWUNDEN • REDUZIERT WARENBSCHÄDIGUNGEN • IMMER BEREIT ZUR SICHERHET



ZUSAMMEN MIT



**PHC**  
PACIFIC HANDY CUTTER®

SIEHE S.2

In Kombination Mit




**Pacific Handy Cutter in  
Zusammenarbeit mit Klever  
Innovationen.**

PHC ist seit über 65 Jahren Marktführer mit bahnbrechenden Innovationen. PHC ist eine Partnerschaft mit Klever Innovations eingegangen, einem der hellsten Stars der Sicherheitsbranche, der Pionierarbeit in der geschützten Klingentechnologie geleistet hat. Gemeinsam sind wir heute die führende Kraft im Bereich des Sicherheitsschneidens. Beide Unternehmen bieten geschützte Klingen- und Schneidlösungen an, die Schnittverletzungen und Warenschäden reduzieren - und den Unternehmen beim Geldsparen helfen! Wir arbeiten zusammen und bieten "Weltklasse"-Kundenservice und Produktsupport und sind Ihre komplette Quelle für Lebensmittelhändler, Einzelhändler, Industriebetriebe, Gastronomie und alle anderen.

**Es geht um  
SICHERHEIT**

**Unsere Produkte sind die  
sichersten der Branche.**



**Es geht um  
EINSPARUNGEN**

**Weniger Verletzungen und  
beschädigte Waren.**

**Es geht um  
INNOVATION**

**Wir entwickeln intelligenter,  
um Arbeit sicherer zu machen.**



# **KLEVERINNOVATIONS** Wir streben nach dem Besten.

## **KLEVER KUTTER PLUS**

- Gebogene Klinge für mehr Vielseitigkeit, einfacher, sauberer Schnitt
- Weniger Zugkraft reduziert die Ermüdung von Hand und Arm
- Verbesserte Klingenschärfe
- Austauschbar



## **KLEVER EXCEL PLUS**

- Leichter Griff
- Einfacher, glatter Schnitt
- Weniger Zugkraft reduziert die Ermüdung von Hand und Arm
- Austauschbar



## **KLEVER XCHANGE PLUS-HD**

- Leichter Magnesiumgriff
- Bessere Griffigkeit
- Hochfunktionaler Bandteiler
- Gleiche Optionen für austauschbare Klingen—Behalten Sie den Griff, tauschen Sie den Kopf aus



# KLEVER KUTTER *Das Original — Unersetzlich!*

## Damit fing alles an!

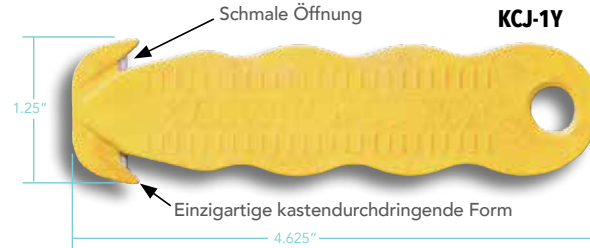
Der originale Klever Kutter passt problemlos in eine Tasche und macht Arbeitsunfälle zur Vergangenheit.

Bei Klever Innovations ist Sicherheit oberstes Gebot. Wir arbeiten hart daran, Werkzeuge zu entwickeln, die den Arbeitsplatz sicherer machen und Unternehmen Geld sparen. Unsere Produkte sind zuverlässig, einfach zu bedienen, komfortabel und halten den Belastungen des täglichen Gebrauchs stand.

Alle Produkte von Klever Innovations werden in den Vereinigten Staaten von Amerika hergestellt. Qualität, auf die Sie sich verlassen können mit größtem Detail und einem ausgezeichneten Kundenservice!



Erhältlich in den Farben: schwarz, rot, blau, gelb und orange. Siehe S. 13 für die vollständige Produktliste.



## Sicherheit und Komfort

- Eingelassene Klinge reduziert Schnittverletzungen und die Beschädigung der Ware
- Schneidet Karton, Folie, Band und andere Materialien
- Klein, praktisch und langlebig mit hochwertiger Klinge aus Kohlenstoffstahl
- Fortschrittliche Kunststoffpolymere
- Höchste Sicherheitsstufe
- Austauschbar

### KCJ-1MD



- Edelstahl-Klinge
- Metalldetektierbarer Kunststoffgriff
- Es wird empfohlen, es mit Ihrem Prüfgerät zu testen.

### KCJ-1RSS



- Edelstahl-Klinge
- NSF zertifiziert für die Nicht-Spritzzone
- Verfügbar in rot

# KLEVER KUTTER PLUS



## SCHMAL

Ideal für Rundum-Schneidanwendungen.

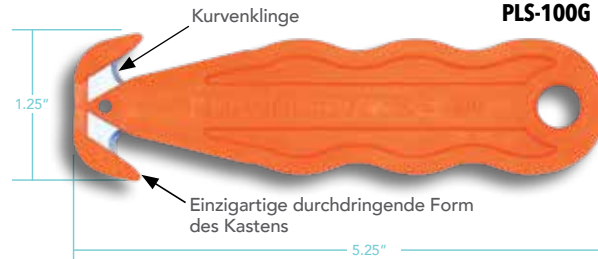


## GEBOGEN

Mehr Schnittfläche sorgt für glattere, leichtere Schnitte und reduziert die Materialbündelung.



Klever Innovations Fokus auf Sicherheit zielt darauf ab, Schnittverletzungen und die Beschädigung der Ware zu reduzieren.



## Sicherheit und Komfort

- Eingelassene Klinge reduziert Schnittverletzungen und die Beschädigung der Ware
- Schneidet Karton, Folie, Band und andere Materialien
- Gebogenes, langlebiges, hochwertiges Karbonstahlblatt für mehr Vielseitigkeit und einfachere, sauberere Schnitte
- Weniger Zugkraft reduziert die Ermüdung von Händen und Armen
- Fortschrittliche Kunststoffpolymere
- Höchste Sicherheitsstufe.
- Austauschbar

Erhältlich in den Farben:  
gelb, weiß und orange.  
Siehe S. 13 für eine  
vollständige Produktliste.



## KLEVER XCHANGE *Behalten Sie den Griff, tauschen Sie den Kopf aus!*



### Sicherheit und Komfort

- Eingelassene Klinge reduziert Schnittverletzungen und die Beschädigung der Ware.
- Schneidet Karton, Folie, Band und andere Materialien.
- Ergonomischer "Soft Touch"-Griff reduziert die Ermüdung und die Belastung der Hände.
- Innovativer Metallbandteiler
- Fortgeschrittene Kunststoffpolymere - Softgrip-Griff.
- Höchste Sicherheitsstufe.
- Austauschbarer/ersetzbarer Kopf.

(1 vorgespannter Kopf pro Griff. Zusätzlich separat erhältlich.)

**AUSTAUSCHKÖPFE SIND AUF DER SEITE 8 DARGESTELLT.**

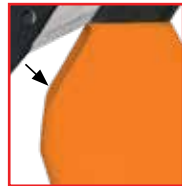
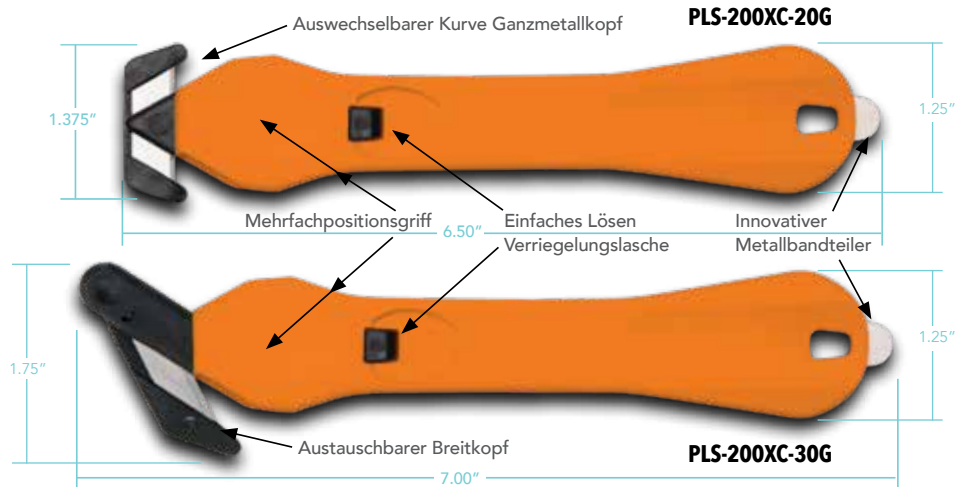


Kunststoffband (PT) Splitter Option  
NUR mit gelbem Griff erhältlich  
**KCJ-XC-20Y-PT, KCJ-XC-30Y-PT, KCJ-XC-40Y-PT**



Der Griff ist in den Farben: rot, orange, gelb und blau erhältlich. Siehe S. 13 für die vollständige Produktliste.

# KLEVER XCHANGE PLUS



Präzisions-Schnittführung reduziert die Reibung beim Schneiden.

## Sicherheit und Komfort

- Eingelassene Klinge reduziert Schnittverletzungen und die Beschädigung der Ware.
- Schneidet Karton, Folien, Bänder und andere Materialien.
- Leichter, mehrfacher Positionsgriff; zwei Positionen für Lenkbarkeit und Umfang.
- Innovativer Metallbandteiler
- Fortschrittliche Kunststoffpolymere
- Höchste Sicherheitsstufe
- Austauschbarer/ersetzbarer Kopf.

(1 vorgespannter Kopf pro Griff. Zusätzlich separat erhältlich.)



**AUSTAUSCHKÖPFE SIND AUF DER SEITE 8 DARGESTELLT.**



Der Griff ist in den Farben: gelb, weiß und orange erhältlich. Siehe S. 13 für die vollständige Produktliste.

# KLEVER XCHANGE ERSATZKÖPFE & ZUBEHÖR

Austauschbar, schnell auswechselbar, einrastbar, Köpfe für die Sicherheitsmesser KleverX-Change und X-Change PLUS Serie. Behalten Sie den Griff, tauschen Sie den Kopf aus!



**KCJ-XH-20**

Verriegelungslasche

**KG-XH-20** Schmalere Kopf  
Ideal für Rundum-  
Schneidanwendungen.

**KCJ-XH-20-TIN (Titan)**  
Titanbeschichtete Klinge für  
verbesserte Haltbarkeit.



**KCJ-XH-30**

Verriegelungslasche

**KCJ-XH-30** Wide Kopf  
Ideal für dickere  
Materialien und rundum  
Schneidanwendungen.

**KCJ-XH-30-TIN (Titan)**  
Titanbeschichtete Klinge für  
verbesserte Haltbarkeit.



**KCJ-XH-40**

Verriegelungslasche

**KCJ-XH-40** Gebogener Kopf  
Ideal für abrasive Substrate  
und Rundum-Schneidan-  
wendungen.

## Entfernen des Kopfes:

Den Griff fest greifen.



Ziehen Sie den Kopf vom Griff ab.



Greifen Sie den Kopf, während Sie den Dauerschutz festdrücken, unten auf die Verriegelungs-lasche.

## Einsetzen des Kopfes:



**ACHTUNG:** Setzen Sie den neuen Kopf ein, bis die Verriegelungs-lasche einrastet. Den Kopf **NICHT** zurückziehen, ohne die Verriegelungs-lasche zu drücken.



## KLEVER HOLSTER

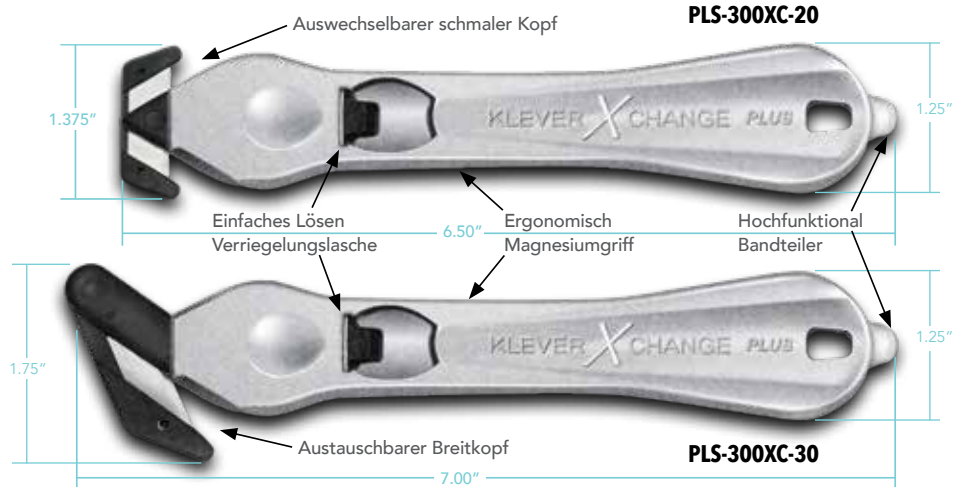


### KCJ-HOL

## Sicherheit und Komfort

- Sichere Aufbewahrung von Schneidwerkzeugen und Ersatzklingen.
- Praktischer Klettverschluss am Gürtel.
- Aufbewahrungstasche für Ersatz/ Alternative XChange Ersatzköpfe.
- Schwarz

# KLEVER XCHANGE PLUS-HD



Präzisions-Schnittführung reduziert die Reibung beim Schneiden.

## Sicherheit und Komfort

- Eingelassene Klinge reduziert Schnittverletzungen und die Beschädigung der Ware.
- Schneidet Karton, Folien, Bänder und andere Materialien.
- Magnesiumgriff für verbesserte Greifbarkeit und verbesserte Haltbarkeit des Griffs.
- Leichter, ergonomischer Griff reduziert die Ermüdung von Händen und Armen.
- Hochfunktionaler Bandteiler.
- Höchste Sicherheitsstufe.
- Austauschbarer/ersetzbarer Kopf.  
(1 vorgespannter Kopf pro Griff.  
Zusätzlich separat erhältlich.)



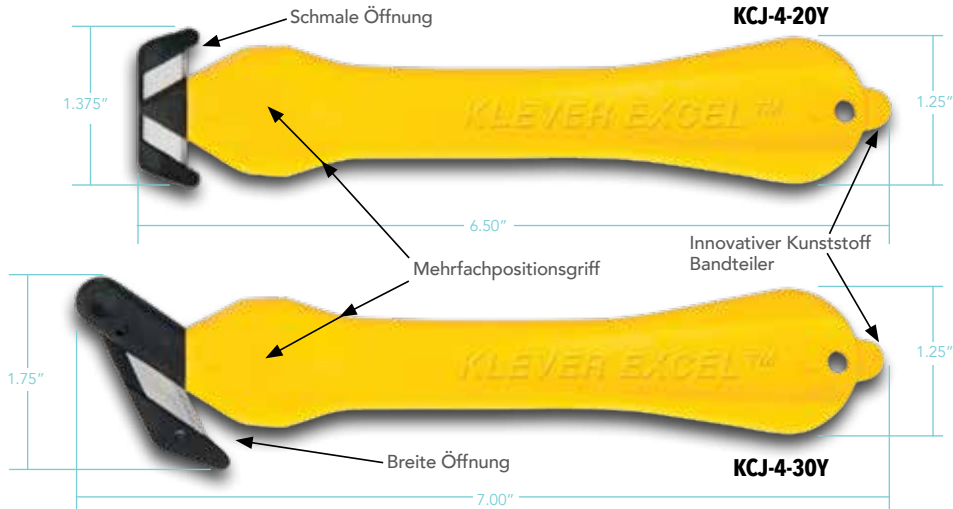
**AUSTAUSCHKÖPFE SIND AUF DER SEITE 8 DARGESTELLT.**



*XCHANGE PLUS-OM*  
Magnesiumgriff mit ergonomischem weichem Griff.

**KLEVER PLUS**  
SERIE

## KLEVER EXCEL *Alles was Du am Xchange liebst- und austauschbar!*



**SCHMAL (20)**  
Ideal für Rundum-  
Schneidanwendungen.



**BREIT (30)**  
Ideal für dickere Substrate und  
rundum Schneidanwendungen.

### Sicherheit und Komfort

- Eingelassene Klinge reduziert Schnittverletzungen und die Beschädigung der Ware.
- Schneidet Karton, Banderolen, Folie, Klebebänder und andere Materialien.
- Mehrfachpositionsgriff; zwei Positionen für Lenkbarkeit und Umfang.
- Erhältlich in schmalen und breiten Köpfen mit langlebiger, hochwertiger Klinge aus Kohlenstoffstahl.
- Innovativer Kunststoff-Bandteiler
- Fortschrittliche Kunststoffpolymere
- Höchste Sicherheit
- Austauschbar

Erhältlich in den Farben: rot, orange, gelb  
und blau.  
Siehe S. 13 für die vollständige Produktliste.



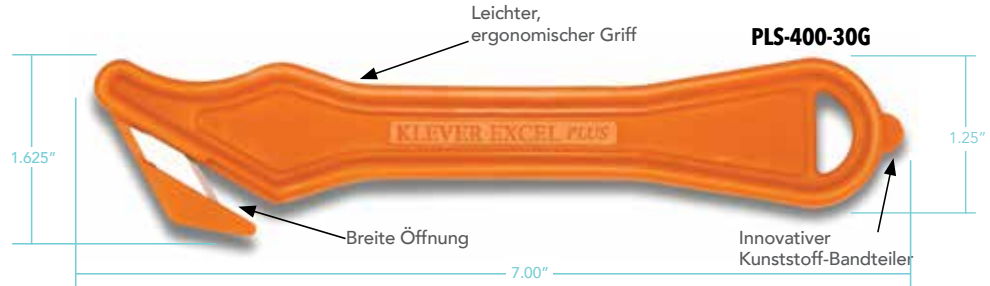
# KLEVER EXCEL PLUS



**BREIT**  
Erzeugt glattere, leichtere  
Schnitte und reduziert die  
Materialbündelung.



Präzisions-Schnittführung  
reduziert die Reibung  
beim Schneiden.



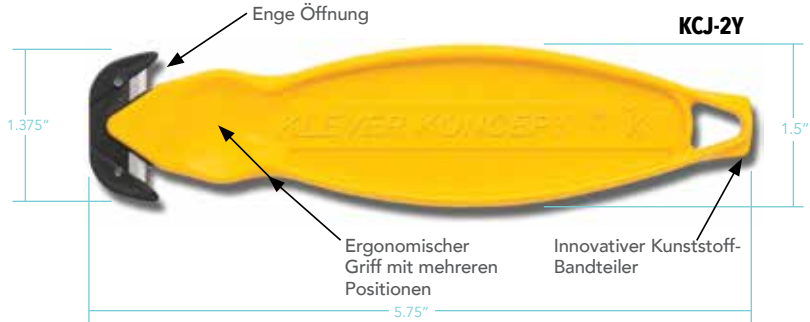
## Sicherheit und Komfort

- Eingelassene Klinge reduziert Schnittverletzungen und die Beschädigung der Ware.
- Schneidet Karton, Folien, Bänder und andere Materialien.
- Leichter, ergonomischer Griff mit weniger Zugkraft reduziert die Ermüdung von Händen und Armen.
- Einfacher, glatterer Schnitt mit einer weit ausgesparten, langlebigen, hochwertigen Klinge aus Kohlenstoffstahl.
- Innovativer Kunststoff-Bandteiler
- Fortschrittliche Kunststoffpolymere
- Höchster Sicherheitsstandard
- Austauschbar

Erhältlich in den Farben: gelb, weiß und  
orange.  
Siehe S. 13 für die vollständige  
Produktliste.



# KLEVER KONCEPT *Ein Schnitt, der alle übertrifft!*



**SCHMAL**  
Ideal für Rundum-Schneidanwendungen.



## Sicherheit und Komfort

- Eingelassene Klinge reduziert Schnittverletzungen und die Beschädigung der Ware.
- Schneidet Karton, Folie, Band und andere Materialien.
- Erhöhte Klingenbelastung, mit vertiefter, langlebiger, hochwertiger Klinge aus Kohlenstoffstahl.
- Größerer Mehrstellungsgriff für ergonomische Benutzerfreundlichkeit, mit durchstechendem Bandteiler.
- Fortschrittliche Kunststoffpolymere
- Höchste Sicherheit
- Austauschbar



Erhältlich in den Farben: gelb, blau, orange und rot.  
Siehe S. 13 für die vollständige Produktliste.

## KLEVER KUTTER PLUS



### Artikelnummern

PLS-100Y Gelb  
PLS-100G Orange  
PLS-100W Weiß

## KLEVER KUTTER



### Artikelnummern

KCJ-1B Blau  
KCJ-1Y Gelb  
KCJ-1R Rot  
KCJ-1G Orange  
KCJ-1K Schwarz  
KCJ-1MD Metalldetektierbar  
KCJ-1RSS NSF Zertifiziert

## KLEVER KONCEPT



### Artikelnummern

KCJ-2B Blau  
KCJ-2Y Gelb  
KCJ-2R Rot  
KCJ-2G Orange

## KLEVER EXCEL PLUS



### Artikelnummern

PLS-400-30Y Gelb  
PLS-400-30G Orange  
PLS-400-30W Weiß

## KLEVER EXCEL



### Artikelnummern

Schmäler (20) Kopf:  
KCJ-4-20B Blau  
KCJ-4-20Y Gelb  
KCJ-4-20R Rot  
KCJ-4-20G Orange



### Artikelnummern

Breiter (30) Kopf:  
KCJ-4-30B Blau  
KCJ-4-30Y Gelb  
KCJ-4-30R Rot  
KCJ-4-30G Orange

## KLEVER HOLSTER



### Artikelnummern

KCJ-HOL Schwarz

## KLEVER XCHANGE



### Artikelnummern

Schmäler (20) Kopf:  
KCJ-XC-20B Blau  
KCJ-XC-20Y Gelb  
KCJ-XC-20R Rot  
KCJ-XC-20G Orange



### Breiter (30) Kopf:

KCJ-XC-30B Blau  
KCJ-XC-30Y Gelb  
KCJ-XC-30R Rot  
KCJ-XC-30G Orange



### Gekrümmter (40) Kopf:

KCJ-XC-40B Blau  
KCJ-XC-40Y Gelb  
KCJ-XC-40R Rot  
KCJ-XC-40G Orange

## KLEVER XCHANGE REPLACEMENT KOPFS

### Artikelnummern

Schmäler (20) Kopf  
KCJ-XH-20  
Schmäler (20) Kopf  
(Titanbeschichtet)  
KCJ-XH-20-TIN

Breiter (30) Kopf  
KCJ-XH-30

Breiter (30) Kopf  
(Titanbeschichtet)  
KCJ-XH-30-TIN

Gekrümmter (40) Kopf  
KCJ-XH-40



**AUSTAUSCHKÖPFE  
SIND AUF DER SEITE  
& DARGESTELLT**

## KLEVER XCHANGE PLUS



### Artikelnummern

Schmäler (20) Kopf:  
PLS-200XC-20Y Gelb  
PLS-200XC-20G Orange  
PLS-200XC-20W Weiß



### Breiter (30) Kopf:

PLS-200XC-30Y Gelb  
PLS-200XC-30G Orange  
PLS-200XC-30W Weiß



### Gekrümmter (40) Kopf:

PLS-200XC-40Y Gelb  
PLS-200XC-40G Orange  
PLS-200XC-40W Weiß

## KLEVER XCHANGE PLUS-HD



### Artikelnummern

Schmäler (20) Kopf:  
PLS-300XC-20 Magnesium



### Breiter (30) Kopf:

PLS-300XC-30 Magnesium



### Gekrümmter (40) Kopf:

PLS-300XC-40 Magnesium

## KLEVER XCHANGE PLUS-OM



### Artikelnummern

Schmäler (20) Kopf:  
PLS-302XC-20 Magnesium



### Breiter (30) Kopf:

PLS-302XC-30 Magnesium




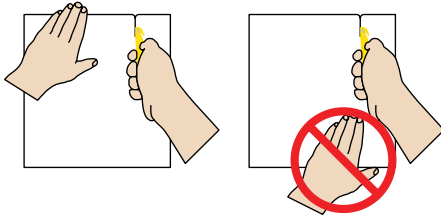
### Gekrümmter (40) Kopf:

PLS-302XC-40 Magnesium

Für weitere Informationen: [KLEVERINNOVATIONS.NET](http://KLEVERINNOVATIONS.NET)

## Sicherheitsempfehlungen

- Halten Sie die nicht schneidende Hand über den Schnittpfad.
- Verändern Sie unser Produkt NICHT - verwenden Sie es nur bestimmungsgemäß..
- Entsorgen Sie das abgenutzte Produkt.



**HINWEIS:** Auch wenn es sich um Sicherheitsprodukte handelt, bitte beachten Sie, dass die Klingenkanten scharf sind.  
**VORSICHTIG BEHANDELN.**

Besuchen Sie [www.kleverinnovations.net](http://www.kleverinnovations.net) für Videos über den richtigen Gebrauch und zusätzliche Sicherheitsinformationen.

### Kartons

- Klingenspitze an der Fräseröffnung an der Ecke / Kante des Kartons ausrichten.
- Winkelgriff leicht anwinkeln, um den Schnitt zu erleichtern.
- Ziehen Sie die Klinge mit gleichmäßiger Kraft, um den Karton zu schneiden.

**Tipp:** Klever Sicherheitsmesser haben unterschiedliche Öffnungen; Auswahl nach Kartonstärke und Material.

### Klebeband

- Klingeöffnung nach der Bandkante ausrichten.
- Ziehen Sie das Band durch, um zu schneiden.

**Tipp:** Das Schneiden des Klebebands mit dem Bandspalterende kann Bandrückstände auf der Klinge reduzieren und die Lebensdauer der Klinge verlängern. Bandspalterende nach unten und durch das Band schieben.



## Was ist zu schneiden?

Unsere Schneidegeräte sind für verschiedene Branchen und Anwendungen konzipiert. Anwendungen konzipiert.

### Gurte / Bänder

- Klingenöffnung an der Kante des Bandes oder Gurtes ausrichten.
- Das Band/den Gurt in einem Abwärtswinkel von 45° schneiden.



**Tipp:** Klever Sicherheitsmesser sind nicht zum Schneiden von Metallbändern geeignet.

### Kunststoff / Folie / Verpackung

- Richten Sie die Klingenöffnung mit der Materialkante aus.
- Ziehen Sie die Klinge in einer geraden Linie mit gleichmäßiger Kraft, um das Material zu durchtrennen.



**Tipp:** Beginnen Sie den Schnitt von der Unterseite des Materials und ziehen Sie ihn zur Oberseite der Palette hoch. Halten Sie das Material während des Schneidens straff.

### Versand- / Kartonaufkleber

- Richten Sie die Klingenspitze an der Außenkante des Etiketts aus.
- Drücken der Spitze direkt unter der oberen Schicht der Box.
- Winkelschneider ca. 45° zum Karton halten.
- Ziehen Sie, um das Etikett abzuschneiden.
- An der Ecke des Schnittes anheben und abziehen.



**Tipp:** Die Wiederholung für alle Seiten des Etiketts ermöglicht eine saubere Entfernung.

### Verpackungsumschlag

- Ausrichten der Klingenspitze auf die Oberseite des Umschlags.
- Drücken Sie die Klinge nach unten und ziehen Sie sie durch die Anschlagplatte aus Kunststoff.



**Tipp:** Achten Sie darauf, dass Sie nicht zu tief drücken. Vermeiden Sie es, den Inhalt des Kuverts zu berühren.

Besuchen Sie [www.kleverinnovations.net](http://www.kleverinnovations.net) für Videos über den richtigen Gebrauch und zusätzliche Sicherheitsinformationen.

**ACHTUNG:** Auch wenn es sich um Sicherheitsprodukte handelt, bitten wir Sie zu beachten, dass die Klingenkanten scharf sind. **VORSICHTIG ANWENDEN.**

## Kompetente Lösung zur Schneidesicherheit

Besuchen Sie unsere Websites für Videos über den richtigen Gebrauch und zusätzliche Sicherheitsinformationen.



[www.kleverinnovations.net](http://www.kleverinnovations.net)



Klever Innovations  
Grand Haven, MI  
1-800-218-3068



[www.phcsafety.com](http://www.phcsafety.com)

Pacific Handy Cutter  
Irvine, CA  
1-800-229-2233

## Sicherheitshinweise

- Halten Sie die nicht schneidende Hand über den Schnittpfad.
- Verändern Sie unser Produkt NICHT - verwenden Sie es nur bestimmungsgemäß.
- Entsorgen Sie das abgenutzte Produkt.

## Was ist zu schneiden?

*Unsere Cutter sind für eine Vielzahl von Branchen und Verwendungszwecken konzipiert.*



Kartons



Standard-Wellpappe



Dickere Wellpappe



Klebeband



Band



Folie

## Tipps zum Schneiden (Siehe S. 14-15 für Tipps und Empfehlungen)

- Bänder in einem Abwärtswinkel von 45° schneiden.
- Beginnen Sie mit dem Schneiden der Stretch-Folie von unten und ziehen Sie sie zur Oberseite der Palette hoch.
- Beginn des Schnitts bei der Ecköffnung des Kartons.
- Winkelgriff leicht anwinkeln, um die Schnittgenauigkeit zu verbessern.

**ACHTUNG:** Auch wenn es sich um ein Sicherheitsprodukt handelt, bitten wir Sie zu beachten, dass die Klingenkanten scharf sind.

**VORSICHTIG ANWENDEN.**